

GUIDE D'UTILISATION

CELLU M6 INFINITY®



Félicitations pour l'achat de votre appareil CELLU M6 INFINITY®. Ce modèle représente le fruit de nombreuses années d'expérience dans la conception et la fabrication d'appareils de soin des tissus cutanés. Vous pourrez en apprécier pleinement la performance technique et la fiabilité qui ont fait de LPG Systems le leader dans ce domaine. Dans le but de vous satisfaire de façon permanente, LPG Systems a équipé votre appareil d'un logiciel assurant sa connexion avec un serveur LPG® dédié. Les informations collectées grâce à ce logiciel vont notamment permettre à LPG Systems d'améliorer davantage le suivi technique et la maintenance de votre appareil. Ce guide d'utilisation contient la description du fonctionnement, les instructions pour l'entretien de base à effectuer périodiquement et les consignes de sécurité.

Nous vous rappelons que votre appareil est destiné au soin du tissu conjonctif. Il doit être utilisé uniquement par un professionnel qui aura préalablement assisté à la formation constructive dispensée par LPG Systems ou un distributeur agréé si vous résidez hors de France. Au moindre doute concernant le fonctionnement ou l'entretien de votre appareil, n'hésitez pas à contacter le Service Client LPG Systems :

+33 (0)4 75 78 69 00

VEUILLEZ LIRE ATTENTIVEMENT L'INTÉGRALITÉ DE CE GUIDE
AVANT D'UTILISER VOTRE APPAREIL.

© Copyright 2024. LPG® et CELLU M6 INFINITY® sont des marques déposées de LPG®.
Toute reproduction, même partielle, est strictement interdite.

GU 2402 Edition A1 du 03/2025

ATTENTION

Pour mieux répondre aux besoins et attentes de ses clients, LPG Systems est continuellement à la recherche d'améliorations dans la conception et la qualité de ses produits. C'est pourquoi, il se peut qu'il y ait quelques différences minimales entre votre appareil et celui décrit dans le guide.

CONTENU DE L'EMBALLAGE

- > Un appareil CELLU M6 INFINITY®
- > Une tête de soin INFINITY 80 IW™
- > Une tête de soin TR-30 IW™
- > Une tête de soin Ergolift IW™
- > 2 chambres Ergolift (Lift20 et Lift10)
- > Un cordon d'alimentation
- > Un environnement marketing

LISTE DES TÊTES DE SOIN UTILISABLES AVEC VOTRE APPAREIL :

Selon la version que vous avez en main, (voir n° de série de la plaque signalétique), certains protocoles ne sont pas activables et les accessoires associés ne sont pas fournis. En conséquence, les paragraphes les décrivant ne concernent pas cette version (voir tableau ci-dessous).

Au moindre doute concernant le fonctionnement de votre appareil ou pour évoluer vers un modèle complet, n'hésitez pas à contacter le Service Client de LPG Systems ou votre distributeur

	CELLU M6 INFINITY®	CELLU M6 INFINITY® PREMIUM
INFINITY 80 IW™	●	●
TR-30 IW™	●	●
Ergolift IW™		●

ATTENTION

Le manuel d'utilisation de l'interface ainsi que la notice de déballage et installation rapide sont disponibles sous format informatique sur <https://www.lpg-group.com/fr/user-guides>.

SOMMAIRE

1	DESCRIPTIF DE L'APPAREIL	4
2	DESCRIPTIF DES COMMANDES	7
3	CONSIGNES DE SÉCURITÉ IMPORTANTES	10
4	ENTRETIEN	15
5	ANOMALIES DE FONCTIONNEMENT	22
6	SPÉCIFICATIONS TECHNIQUES	23
7	TÊTES DE SOIN	24
8	ENDERMOWEAR™	32
9	GARANTIE	33

ATTENTION

Le constructeur se réserve le droit de modifier les spécifications techniques du produit sans notification préalable. Toute reproduction, même partielle, est interdite. Toutes les illustrations de ce guide d'utilisation sont non contractuelles.

UTILISATION ATTENDUE

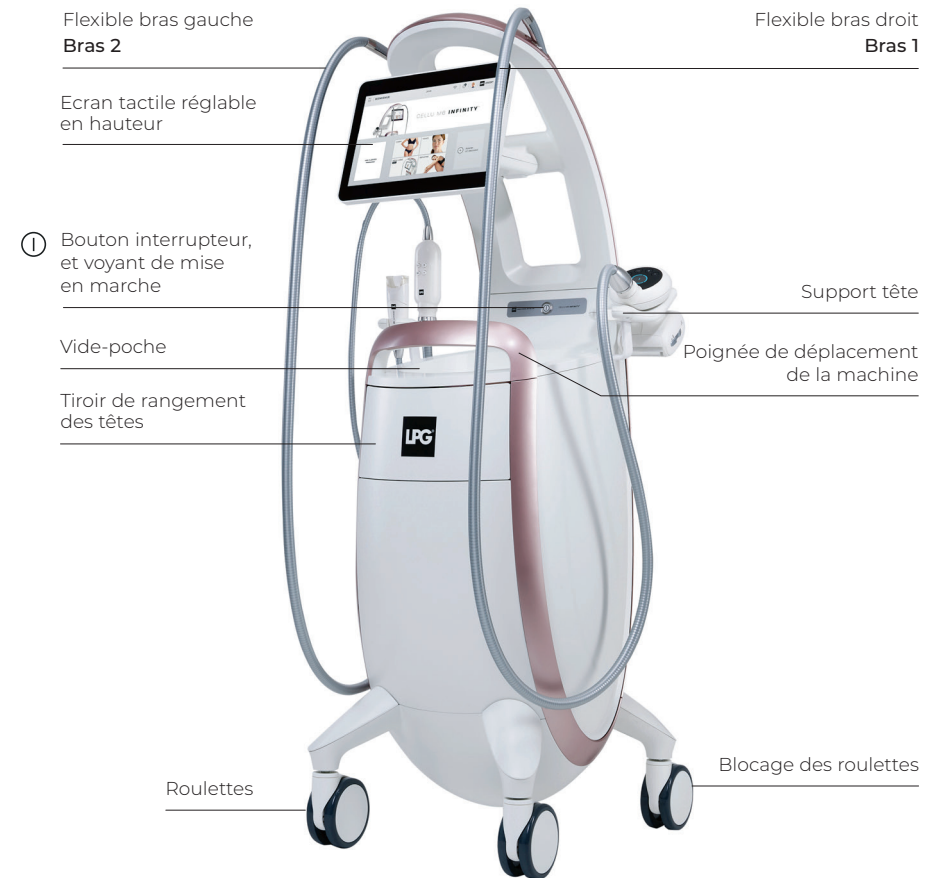
L'appareil **CELLU M6 INFINITY®** est un dispositif destiné aux soins du corps et du visage.

Il peut être utilisé pour :

1. Lisser les contours du corps
2. Affiner la silhouette
3. Raffermer la peau
4. Atténuer les rides
5. Redonner de l'éclat au teint
6. Redessiner les contours du visage

PRINCIPES DE FONCTIONNEMENT

Les principes de fonctionnement de l'appareil **CELLU M6 INFINITY®** consistent en une force d'aspiration combinée à des mouvements de rouleaux/ clapets, réalisée à l'aide des têtes de soin. Ces têtes sont posées sur la peau non lésée du client puis déplacées sur l'ensemble de la zone à soigner par le professionnel spécialement formé par **LPG SYSTEMS**, ses filiales ou distributeurs officiels (si vous êtes à l'international).

CELLU M6 INFINITY®**ATTENTION**


L'appareil ne peut fonctionner que s'il est relié au secteur par son cordon d'alimentation et si le bouton interrupteur est en position enfoncée et allumé. Au démarrage de votre appareil, veuillez patienter plusieurs secondes avant l'apparition des premières informations sur votre écran.



> Avant toute utilisation, veuillez à dérouler entièrement le cordon d'alimentation.

ACCÈS AUX FILTRES

Les filtres sont accessibles par l'arrière de l'appareil.




2 | DESCRIPTIF DES COMMANDES

ÉCRAN DE COMMANDE




Écran tactile

TÊTE DE SOIN INFINITY 80 IW™



TÊTE DE TRAITEMENT TR-30 IW™



ADAPTATEUR TÊTE DE TRAITEMENT ERGOLIFT IW™



DESCRIPTION DES CHAMBRES ERGOLIFT IW™



> **LIFT 10 :**
Pour les zones étroites, contour des yeux et lèvres, mains et doigts.



> **LIFT 20 :**
Pour les zones larges, visage, cou, décolleté et buste.



Seules les chambres Lift 20 et Lift 10 peuvent être connectées à la tête Ergolift IW™.

La connexion/déconnexion se fait par un simple push pull.

ROULETTES

L'appareil CELLU M6 INFINITY® vous offre la possibilité de bloquer les roulettes. Pour cela, il vous suffit de procéder comme indiquer sur les photos ci-dessous :



↑
Débloquée



↓
Bloquée

ATTENTION

Il est possible lors d'une immobilisation prolongée de l'appareil, que des marques se forment sur votre sol à l'emplacement des roues. Ce phénomène est le résultat d'une réaction chimique entre les composants de certains sols et de ceux des roues de l'appareil CELLU M6 INFINITY®.

CONSIGNES DE SÉCURITÉ IMPORTANTES

Il convient de toujours observer les précautions d'usage lors de l'utilisation d'un appareil électrique, y compris les suivantes. Veuillez lire toutes les instructions avant d'utiliser l'appareil.

DANGER - POUR MINIMISER LE RISQUE DE CHOC ÉLECTRIQUE :

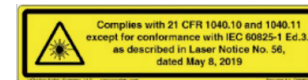
- Toujours débrancher l'appareil de la prise secteur après utilisation et avant son nettoyage.
- Vérifier que la tension de l'appareil indiquée sur la plaque signalétique correspond à la tension nominale de la prise secteur.
- L'appareil doit être impérativement relié par l'intermédiaire du cordon secteur fourni à une prise murale avec terre et normes électriques en vigueur. Aucun adaptateur secteur ne doit être utilisé avec cet appareil.
- S'assurer que l'appareil est relié à un système possédant une protection différentielle contre les courants continus et alternatifs, et visant à protéger les personnes contre les risques d'électrisation et l'équipement contre les surtensions et les courts-circuits. Le moyen de protection disposera d'une sensibilité différentielle de 30 mA.
- Risque de choc électrique lorsque l'appareil est utilisé sans connexion à la terre.

AVERTISSEMENT

POUR MINIMISER LE RISQUE DE BRULURES, D'INCENDIE, DE CHOC ÉLECTRIQUE OU DE LÉSIONS SUR LA PERSONNE :

- Un appareil ne doit jamais être laissé sans surveillance lorsqu'il est branché.
- Le débrancher lorsqu'il n'est pas utilisé pendant une longue période ou avant de mettre ou de retirer des pièces.
- Il est nécessaire de surveiller attentivement l'appareil lorsqu'il est utilisé par, sur ou à proximité d'enfants ou de personnes handicapées.
- Ne pas utiliser l'appareil à d'autres fins que celles préconisées par LPG Systems. Ne pas utiliser de pièces non recommandées par LPG Systems.

- Ne jamais utiliser cet appareil si le cordon secteur ou la prise est endommagé, s'il ne fonctionne pas correctement, s'il est tombé ou endommagé, ou s'il a pris une humidité excessive.
- Ne pas déplacer l'appareil en tirant sur le cordon secteur.
- Déplacer l'appareil en utilisant la poignée de déplacement.
- Dérouler entièrement le cordon secteur et le maintenir à l'écart de surfaces chaudes.
- Ne jamais utiliser l'appareil si les aérations sont obstruées. Veiller à garder les ouvertures exemptes de poussière et assimilés.
- Ne jamais faire tomber ni insérer un objet dans une ouverture, ne pas aspirer de corps solides ou liquides, ce qui endommagerait l'appareil.
- Ne pas utiliser l'appareil sur un sol poussiéreux, incliné, dans un environnement humide ou exposé aux intempéries.
- Ne pas utiliser l'appareil en présence de produits aérosols (vaporisateurs) ou d'oxygène.
- Pour débrancher l'appareil, mettre toutes les commandes en position arrêt puis débrancher l'appareil. Le sectionnement de l'appareil se fait en déconnectant la prise secteur.
- Il est interdit de modifier votre appareil sans l'autorisation préalable de LPG Systems.
- Il est interdit d'utiliser des composants ou pièces détachées non qualifiés par LPG Systems.
- Retourner l'appareil au centre de service de LPG Systems pour examen et réparations.
- Les enfants ne doivent pas jouer avec l'appareil.
- Le nettoyage et l'entretien ne doivent pas être effectués par des enfants sans surveillance.
- La tête de soin INFINITY 80 IW™ est équipée d'un laser de classe 1 au niveau du capteur de hauteur de pli de peau. Il ne doit pas être observé directement ou à l'aide d'instrument optique.



PRÉCAUTIONS D'UTILISATION

ATTENTION : CONSERVER CES INSTRUCTIONS.

- **Votre appareil est destiné à être utilisé sur une peau non lésée. Il est important de lire et de suivre toutes les précautions d'utilisation et contre-indications qui vont suivre avant l'utilisation de votre appareil.**
- Ne jamais toucher simultanément le client et des câbles ou connexions non protégés de l'appareil.
- Ne pas utiliser l'adaptateur comme tête de soin, directement en contact avec la peau.
- Utiliser uniquement les têtes de soin fournies avec votre appareil ou préconisées par LPG Systems.
- L'utilisateur est seul responsable de ses soins et conseils effectués auprès de ses clients. La prise en charge et la réalisation des soins par l'utilisateur ou au sein de sa structure reposent uniquement sur l'utilisateur et sont laissés à sa libre appréciation. Par conséquent, LPG Systems ne saurait être tenue responsable en cas d'utilisation non appropriée, de tout protocole et/ou soin inapproprié, de toute contre-indication non respectée et de toute prise en charge inadéquate par l'utilisateur.
- Une mauvaise utilisation de l'appareil peut provoquer des douleurs ou lésions tissulaires.
- L'utilisateur devra être particulièrement attentif aux sensations de la personne traitée.
- L'utilisateur doit s'assurer que les paramètres (intensité, séquentialité, différentiel...) sont toujours adaptés aux tissus à soigner.
- Ne pas s'appuyer, se reposer ni s'asseoir sur l'appareil.
- Lors d'un franchissement de seuil ou de marche, il est conseillé de déplacer l'appareil délicatement en tenant fermement la poignée afin d'éviter tout risque de basculement.
- Ne pas déplacer l'appareil en le saisissant par l'écran.
- Ne pas utiliser la prise USB pendant le soin.
- Ne pas faire fonctionner l'appareil en dehors de limites environnementales spécifiées (voir spécifications techniques).
- La fiche secteur est utilisée comme dispositif de sectionnement. Le sectionnement de l'appareil se fait en déconnectant la fiche secteur.
- Veiller à positionner votre appareil de façon à ce que la fiche secteur soit toujours accessible.
- Ne pas toucher simultanément le client et les connecteurs du flexible.
- Ne pas appliquer d'huile végétale sur les têtes de soin.
- Ne pas placer d'objets sous l'appareil.
- Ne pas obstruer les sorties d'air.

ATTENTION

Europe VII-H05VVF3G1,50-C19; Italy I/3/I6-H05VVF3G1,50-C19; Switzerland 23G-H05VVF3G1,50-C19; UK BS13/I3-H05VVF3G1,50-C19; Japan 498GJ-VCTF3X2,00-C19.

CONTRE-INDICATIONS

- Ne pas soigner les plaies ouvertes, les yeux, les zones intra-cavitaires, les muqueuses, les parties génitales, les mamelons.
- Cet appareil n'est pas recommandé pour les femmes enceintes. En cas de grossesse, ne pas soigner la région lombo-abdominale, demander l'avis du médecin traitant avant tout soin.
- Ne pas soigner un client/patient présentant une pathologie infectieuse, une tumeur évolutive, une phlébite, une plaie ou une zone infectée.
- Ne pas soigner un client atteint d'un cancer, présentant une tumeur ou autre lésions cancéreuses. En cas d'antécédent de tumeur et de réémission, demander l'avis du médecin traitant.
- Ne pas soigner les zones inflammatoires ou les cicatrices suite à une chirurgie récente sans avis médical et sans formation à la technique LPG® dans le domaine concerné.
- Ne pas soigner les personnes présentant des troubles circulatoires, sans préalablement demander l'avis du médecin traitant et sans formation à la technique LPG® dans le domaine concerné.
- Ne pas soigner un client qui présente une douleur inexplicable et persistante sans avis médical et sans formation à la technique LPG® dans le domaine concerné.
- Ne pas soigner un client après un soin médical invasif sans l'avis du médecin ou du chirurgien ayant réalisé le soin et sans formation à la technique LPG® dans le domaine traité.
- Pour éviter tout risque de contusions, faire preuve de prudence en accord avec le niveau de sensibilité d'un client.
- Arrêter immédiatement le soin si le client éprouve des douleurs et inviter celui-ci à consulter un médecin.
- Cet appareil ne doit pas être utilisé sur toutes dermatoses, sur des éruptions cutanées, de l'herpès, de l'acné inflammatoire ou infecté, du vitiligo. Consulter un médecin.
- Ne pas utiliser cet appareil sur les personnes ayant une maladie du sang.
- En raison des risques d'interférences possibles, il est important que le professionnel s'assure que le client n'est pas doté d'un dispositif médical personnel, tel qu'un stimulateur cardiaque. Dans l'affirmative, il convient de se renseigner sur le dispositif en question pour s'assurer que des interférences éventuelles ne viennent pas perturber l'utilisation de l'appareil.
- Cette liste n'étant pas exhaustive, demander systématiquement l'avis du médecin traitant en cas de doute.

ATTENTION

Cet appareil contient des programmes destinés à guider l'utilisateur en vue de l'obtention des meilleurs résultats escomptés en fonction de chaque cas traité. En aucun cas, ils ne constituent une garantie de réussite du soin, laquelle varie selon la morphologie, la physiologie et le comportement alimentaire de chaque client/patient.

COMPATIBILITÉ ÉLECTROMAGNETIQUES

- Votre appareil **CELLU M6 INFINITY®** nécessite des précautions spéciales vis-à-vis de la CEM, il doit être installé et mis en service selon les informations fournies dans ce guide d'utilisation.
- Il convient de ne pas utiliser les appareils de communications portatifs RF (y compris les périphériques tels que les câbles d'antenne et les antennes externes) plus près de 30 cm (12 pouces) de toute partie de votre appareil **CELLU M6 INFINITY®**, y compris les câbles spécifiés par le fabricant. Dans le cas contraire, les performances de ces appareils pourraient en être altérées.
- L'utilisation d'autres têtes de soin que celles fournies par LPG Systems peut avoir comme conséquence une augmentation des émissions ou une diminution de l'immunité de votre appareil.
- L'utilisation d'accessoires, de transducteurs et de câbles autres que ceux spécifiés ou fournis avec votre appareil **CELLU M6 INFINITY®** peut provoquer une augmentation des émissions électromagnétiques ou une diminution de l'immunité de cet appareil et occasionner un fonctionnement inapproprié.
- Il convient d'éviter d'utiliser votre appareil **CELLU M6 INFINITY®** à côté d'autres appareils ou empilé avec ces derniers parce que cela peut occasionner un mauvais fonctionnement. Si cette utilisation est nécessaire, il convient d'observer cet appareil et les autres appareils pour en vérifier le fonctionnement normal.
- Votre appareil **CELLU M6 INFINITY®** ne gère pas de performances essentielles.
- Des interférences peuvent se produire à proximité d'appareils marqués du symbole suivant :



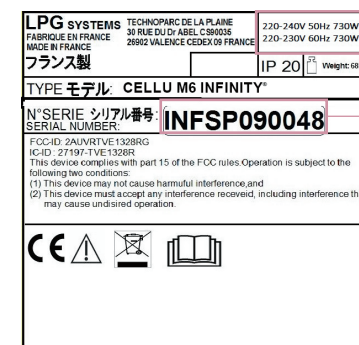
ATTENTION

Cet appareil contient des programmes destinés à guider l'utilisateur en vue de l'obtention des meilleurs résultats escomptés en fonction de chaque cas traité. En aucun cas, ils ne constituent une garantie de réussite du soin, laquelle varie selon la morphologie, la physiologie et le comportement alimentaire de chaque client/patient.

PLAQUE SIGNALÉTIQUE D'IDENTIFICATION

Votre appareil est identifiable grâce à un numéro de série mentionné sur la plaque signalétique.

Celle-ci indique aussi la tension d'alimentation de l'appareil. Lorsque vous contactez le service client de LPG Systems pour un problème technique, veuillez indiquer les numéros de série de votre appareil **CELLU M6 INFINITY®**. Ce numéro de série vous renseigne sur l'année et le mois de fabrication de votre appareil. La lettre donne l'année de fabrication : AO= 2024 AP= 2025... Tandis que les deux chiffres indiquent le mois de production : 01= janvier, 02= février, 03= mars...



Tension d'alimentation, fréquence et puissance

Numéro de série



Ce pictogramme signifie que l'appareil est mis sur le marché après le 13 Août 2006. Conformément à la directive 2002/96/CE, il ne peut être jeté avec les ordures ménagères classiques et doit faire l'objet d'une collecte sélective appropriée. Lorsque votre appareil est en fin de vie, vous devez contacter Recylum qui vous indiquera la solution de collecte la plus appropriée (www.recylum.com). Vous ferez ainsi un geste pour l'environnement et contribuerez à la préservation des ressources naturelles.



Ce pictogramme signifie consulter les documents d'accompagnements avant utilisation de votre appareil.

ATTENTION

La plaque signalétique de votre appareil peut évoluer. Celle qui est approuvée est celle qui est apposée sur votre appareil. En réponse à la réglementation, LPG Systems adhère à l'éco-organisme Recylum et finance ainsi la filière de recyclage agréée pour les déchets électroniques professionnels.



Ce pictogramme signifie que certains avertissements ou précautions spécifiques associés à ce dispositif ne se trouvent pas sur l'étiquette.



Ce pictogramme signifie fragile, à manipuler avec précaution



Ce pictogramme signifie maintenir à la verticale



Ce pictogramme signifie ne pas renverser



Ce pictogramme signifie stocker à l'abri des intempéries



Ce pictogramme signifie limites de température



Ce pictogramme signifie limite d'humidité relative



Ce pictogramme signifie limite de pression atmosphérique

NETTOYAGE DE L'APPAREIL

Il est conseillé de nettoyer votre appareil le plus souvent possible, non seulement pour des raisons d'hygiène et d'esthétique mais aussi parce que ce nettoyage contribue à le maintenir en bon état de marche et à prolonger sa durée de vie. Il est nécessaire de le nettoyer après chaque utilisation avec une éponge humide non abrasive.

À l'aide d'un aspirateur et d'un embout fin, nettoyer les parties suivantes :

- Intérieur du tiroir rangement des têtes.
- Intérieur du bac de rangement des têtes.

À l'aide d'une éponge humide, nettoyer les parties suivantes :

- Tous les capots extérieurs.
- Les flexibles.

ATTENTION

La plaque signalétique de votre appareil peut évoluer. Celle qui est approuvée est celle qui est apposée sur votre appareil. En réponse à la réglementation, LPG Systems adhère à l'éco-organisme Recylum et finance ainsi la filière de recyclage agréée pour les déchets électroniques professionnels.

À l'aide d'un chiffon imbibé d'un peu de produit ménager sans alcool, nettoyer les parties suivantes :

- Intérieur du tiroir rangement des têtes.
- Intérieur du vide-poche.
- Intérieur de la porte d'accès aux filtres.

À l'aide d'un chiffon doux ou de lingettes antistatiques, nettoyer :

- La dalle tactile

Les têtes de soin doivent être nettoyées avant la première utilisation, se reporter au chapitre « têtes de soin ».

REPLACEMENT DES CARTOUCHES FILTRANTES

Votre appareil comporte 2 cartouches filtrantes et une mousse filtrante. Ces composants garantissent l'efficacité de votre appareil et prolongent sa durée de vie.

Vous devez remplacer vos cartouches filtrantes dès qu'une notification apparaît sur l'écran d'accueil de votre appareil (fig. 1).



Fig 1

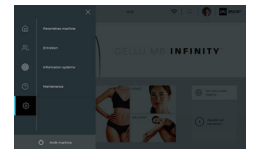


Fig 2

Cliquez sur la notification «Changer maintenant» pour accéder à l'écran Entretien ou sélectionner le menu «Entretien» dans les paramètres (fig.2).

L'écran «entretien» vous indique le filtre qui doit être remplacé (fig. 3).

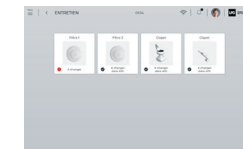


Fig 3



Fig 4

Lorsque votre cartouche filtrante est remplacée, vous devez initialiser son compteur filtre en appuyant sur le bouton «J'ai changé le filtre» (fig. 4).

ATTENTION

Proscrire les produits agressifs tels que l'acétone, le trichloroéthylène ou l'alcool à 90°.

Pour remplacer vos cartouches filtrantes, suivez la procédure ci-dessous :

1. Ouvrez la trappe accès filtre en effectuant un appui impulsionnel au niveau du symbole situé à mi-hauteur de la trappe (fig.1)
2. Dévissez les cartouches filtrantes et remplacez-les par des neuves (fig.2 et fig.3)
3. Lorsque votre cartouche filtrante est remplacée, vous devez initialiser le compteur filtre en appuyant sur le bouton correspondant sur l'écran de votre appareil.



Fig 1



Fig 2



Fig 3

Pensez à vous réapprovisionner en cartouches filtrantes auprès du Service Client LPG Systems de façon à en avoir toujours de rechange.

INSTRUCTIONS POUR CONNECTER/DÉCONNECTER LES TÊTES DE SOIN MOTORISÉES



Verrouillée

Déverrouillée

Pour connecter les têtes sur le flexible, procéder comme indiqué ci-dessous :

Verrouiller le flexible (fig.1)

Positionner le flexible de façon à ce que la clavette du flexible vienne se loger dans son logement (fig.2)

Poussez le flexible jusqu'à l'obtention d'un « clic ».




Fig 1

Clavette du flexible



Fig 2

UN PETIT PROBLÈME ! QUE FAIRE ?

En cas de fonctionnement anormal de votre appareil, avant de faire appel au Service Client de LPG Systems ; il est conseillé d'effectuer les contrôles suivants :

L'appareil est-il correctement branché à la prise secteur ?

La prise secteur est-elle alimentée ?

L'interrupteur de mise sous tension est-il allumé ?

Les cartouches filtrantes sont-elles propres et bien en place ?

Les flexibles sont-ils correctement raccordés ?

La tête de soin est-elle correctement connectée ?

Une fois ces contrôles effectués, si le dysfonctionnement persiste, faire appel au service Client de LPG Systems ou au distributeur agréé le plus proche de chez vous en indiquant le modèle de votre appareil, son numéro de série.

Service Client de LPG Systems :

+33 (0)4 75 78 69 00

- > Dimensions LxIxh : 65x77x150 cm
- > Poids net : 68 kg
- > Dépression maximum régulée : 69 kPa (690 mbar)
- > Refroidissement : par ventilation mécanique intégrée à la pompe
- > Indice de protection : IP 20
- > Classe de protection électrique : I
- > Wifi : 5Ghz b/g/n
- > Caractéristiques électriques :
 - 220-240V 50Hz 730W
 - 220-230V 60Hz 730W
- > Puissance rayonnée:
 - Canal b : 12.46dBm
 - Canal g : 9.33dBm
 - Canal n : 9.48dBm
 - BT 3.25dBm

Caractéristiques environnementales d'utilisation :

- > Température ambiante : + 10 à + 30°C en fonctionnement normal.
- > Humidité relative ambiante : 30 à 75% sans condensation.
- > Pression atmosphérique : 800 à 1050 hPa (A utiliser dans un local normalement aéré)
- > Altitude max : 2500m

Caractéristiques environnementales de transport et de stockage :

- > Température : -10°C à +70°C
- > Humidité relative ambiante : 10 à 90% sans condensation
- > Pression atmosphérique : 800 à 1050 hPa

L'appareil CELLU M6 INFINITY® est marqué  conformément aux normes et textes applicables dans le cadre des directives CEM 2014/30/CE et basse tension 2014/35/CE.



INDEX

- DESCRIPTION DE LA TÊTE INFINITY 80 IW™
- DESCRIPTION DE LA TÊTE TR-30 IW™
- DESCRIPTION DE L'ADAPTATEUR
- DESCRIPTION DE LA TÊTE ERGOLIFT IW™
- ENTRETIEN

DESCRIPTION DE LA TÊTE DE TRAITEMENT INFINITY 80 IW™

La tête de traitement INFINITY 80 IW™ est destinée aux soins endermologie® corps.



RÉGLAGE DE LA POSITION DU CLAPET/ROULEAU ET DU ROULEAU MOTORISÉS

La tête de traitement INFINITY 80 IW™ possède une butée réglable à 2 positions qui permet d'ajuster l'écartement du clapet/rouleau motorisé et du rouleau motorisé, selon les zones traitées.



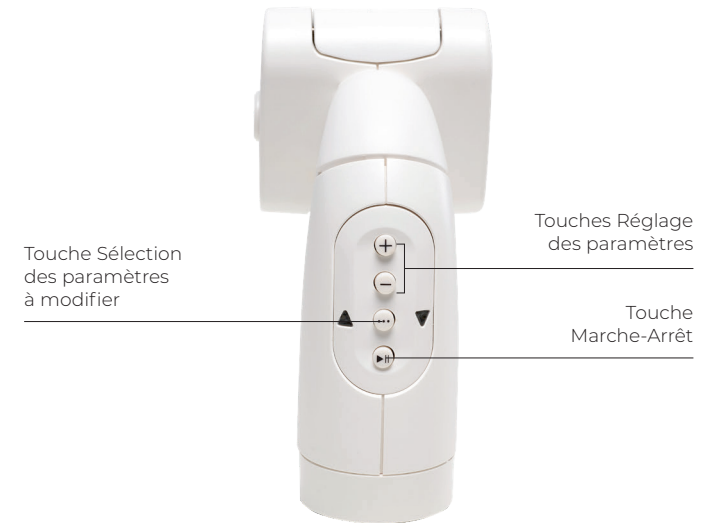
Position écartement minimal



Position écartement maximal

Pour changer la position du curseur, déplacez-le sur la position souhaitée (vers la droite ou vers la gauche).

DESCRIPTION DE LA TÊTE DE TRAITEMENT TR-30 IW™



DESCRIPTION DE LA TÊTE DE TRAITEMENT ERGOLIFT IW™



DESCRIPTION DES CHAMBRES ERGOLIFT IW™

La chambre Ergolift®Lift 20 est destinée au soin des zones larges de tissus fins et aux zones sensibles.

La chambre Ergolift® Lift 10 est destinée au soin des zones étroites, contour des yeux et lèvres, mains et doigts.



> LIFT 10 :

Chambre de soin à clapet démontable



> LIFT 20 :

Chambre de soin à clapet démontable



Seules les chambres Lift 20 et Lift 10 peuvent être connectées à la tête Ergolift IW™.

La connexion/déconnexion se fait par un simple push pull.

ENTRETIEN

Les têtes de soin sont destinées à être utilisées sur des peaux saines uniquement.

Pour des raisons d'hygiène, le nettoyage des têtes de soin est à effectuer avant et après chaque utilisation, têtes déconnectées de l'appareil, à l'aide de lingettes imprégnées d'une solution bactéricide et fongicide. Une attention particulière doit être portée sur la propreté des parties en contact avec le client.

1. TÊTE DE SOIN INFINITY 80 IW™ :

1. Enlever les modules clapets/rouleaux comme indiqué sur les photos ci-dessous (fig 1 à 3).
2. Nettoyer méticuleusement pendant au moins 1 minute à l'aide de lingettes imprégnées d'une solution bactéricide et fongicide :
 - a) Les clapets ainsi que leur emplacement
 - b) De part et d'autre des rouleaux (faire tourner les rouleaux manuellement pour accéder à toute la surface (fig. 4)
 - c) Le clapet rouleau (fig. 5)
 - d) La tête (fig. 6)
3. Remonter les modules clapets/rouleaux.
4. Entreposer la tête dans le tiroir de rangement préalablement nettoyé à l'aide des lingettes.



fig. 1



fig. 2



fig. 3



fig. 4



fig. 5



fig. 6

ATTENTION

Proscrire les produits agressifs tel que l'acétone, trichloroethylene ou l'alcool à 90°.

2. TÊTE DE SOIN TR-30 IW™

1. Enlever les clapets d'étanchéité comme indiqué sur les photos ci-dessous (fig 1). Répéter l'opération sur le 2^e clapet.
2. Nettoyer méticuleusement pendant au moins 1 minute à l'aide de lingettes imprégnées d'une solution bactéricide et fongicide :
 - a. Les clapets ainsi que leur emplacement (fig 2 et 3)
 - b. De part et d'autre des rouleaux (retourner la tête, faire tourner les rouleaux manuellement pour accéder à toute la surface) (fig.4)
 - c. Le sabot
3. Remonter les clapets d'étanchéité.
4. Entreposer la tête dans le tiroir de rangement préalablement nettoyé à l'aide des lingettes.



3. TÊTE ERGOLIFT IW™

Pour des raisons d'hygiène, l'entretien des têtes Ergolift IW™ est à effectuer avant et après chaque utilisation, têtes déconnectées de l'appareil, à l'aide de lingettes imprégnées d'une solution bactéricide et fongicide. Une attention particulière doit être portée sur la propreté des parties en contact avec le client.

1. Déconnecter la chambre Ergolift de la tête Ergolift IW™. (fig.1)
2. Sortir les clapets à l'aide de l'outil de démontage prévu à cet effet. (fig.2)
3. Frotter méticuleusement la chambre Ergolift, le clapet et l'outil de démontage pendant au moins 1 minute avec les lingettes décrites ci-dessus. (fig.3)
4. Remonter le clapet dans la chambre Ergolift à l'aide de l'outil de démontage en suivant l'opération inverse. (fig.4)



ATTENTION

Proscrire les produits agressifs tel que l'acétone, trichloroethylene ou l'alcool à 90°.

La tenue de traitement Endermowear™, disponible en plusieurs tailles pour les hommes et les femmes, est un vêtement spécialement conçu pour les soins du corps réalisés avec les appareils professionnels LPG®.

Elle est prévue pour une utilisation personnelle et ses zones opaques protègent les parties intimes du client/patient pendant le soin. La composition unique de la combinaison Endermowear™ garantit une excellente adhérence à la peau pour faciliter les mouvements de la tête de soin.

Les produits sont livrés dans une trousse que le client peut personnaliser en indiquant son nom sur l'étiquette prévue à cet effet. Elle devient ainsi la propriété du client, et peut être utilisée durant plusieurs sessions. Pour des raisons d'hygiène et d'esthétique, il est recommandé de la laver après chaque utilisation. Pour cela, se reporter aux instructions de lavage qui sont indiquées sur l'étiquette de la tenue.

CONDITIONS GÉNÉRALES DE GARANTIE

Vous venez d'acquérir un appareil distribué par LPG Systems, une filiale LPG® ou un distributeur agréé LPG Systems.

- Il appartient à l'acheteur / utilisateur de s'informer auprès des autorités locales des conditions et des qualifications professionnelles requises pour utiliser cet appareil. L'acquisition de cet appareil emporte l'acceptation de plein droit par l'acheteur / utilisateur des présentes conditions générales de garantie.
- Dans le cas où l'appareil est vendu par un distributeur agréé LPG Systems, l'acheteur se référera aux conditions générales de garantie de son fournisseur, lesquelles ne peuvent en aucun cas avoir pour effet d'augmenter l'engagement pris par LPG Systems au titre de la présente garantie.
- Cette garantie ne peut être mise en oeuvre et n'est valable que si le volet de garantie dûment rempli a été retourné à LPG Systems dans les 15 jours de la livraison et ce pour quelque pays que ce soit. Tout volet de garantie incomplètement rempli ne pourra pas être traité.
- Cet appareil est garanti contre tout vice de construction ou défaut de matière première. La durée de la garantie est égale à la plus courte des deux périodes suivantes : deux (2) ans OU mille (1 000) heures d'utilisation à compter de la date de facturation. Pendant cette période, nous nous engageons à échanger ou à réparer gratuitement, dans les meilleurs délais, toute pièce reconnue par nous défectueuse, sans que toutefois l'échange complet de l'appareil puisse être exigé. Les frais de déplacement et de séjour des techniciens ainsi que les coûts de transport éventuels pour le transport de l'appareil et / ou des pièces détachées dans l'atelier du service après vente, sont exclus de cette garantie.
- Les échanges et les réparations au titre de la garantie causant ou non une immobilisation de l'appareil ne peuvent en aucun cas avoir pour effet d'en prolonger la durée. Les pièces remplacées deviennent la propriété de LPG Systems ou du distributeur agréé. Aucune indemnité ne pourra être accordée pour privation de jouissance.
- Pour l'exercice de la garantie, l'acheteur/ utilisateur doit permettre à LPG Systems de procéder aux interventions de réparation nécessaire

LA GARANTIE EST EN OUTRE EXCLUE EN CAS :

- De dommages survenus au cours du transport. L'appareil et/ou les pièces détachées sont transportés aux risques et périls du destinataire. Il appartient à celui-ci avant d'en prendre livraison, d'en vérifier l'état et le cas échéant procéder auprès du transporteur aux réclamations dans les formes et délais en vigueur dans le pays de livraison.
- De non-observation des règles d'installation et d'utilisation, de défaut d'entretien et /ou de négligence dans la maintenance de l'appareil et/ou des cartouches filtrantes, du branchement sur une ligne électrique défectueuse ou ne possédant pas de raccordement à la prise de terre ou d'une tension autre que celle indiquée sur l'appareil.
- De modification, de montage d'accessoires ou démontage de l'appareil.
- De toute utilisation et/ou intervention non prévue au présent guide d'utilisation LPG Systems et effectuée sur l'appareil par l'acheteur/utilisateur et/ou un tiers non-agréé par LPG Systems.
- D'utilisation de consommables, de pièces détachées, composants inappropriés ou de pièces non fournies par LPG Systems.
- D'obturation de l'appareil par l'aspiration d'un corps étranger.
- D'usure normale d'une ou plusieurs pièces de l'appareil résultant d'une utilisation normale.
- De dommages ou défauts résultant de tout événement accidentel (choc, chute, etc). De dommages dus à des catastrophes naturelles (foudre, dégâts des eaux, etc).
- D'incendie, de négligence ou d'abus.
- Si un appareil devait être revendu avant le terme de la garantie, celle-ci sera transférée pour la durée restant à courir au nouvel acquéreur à condition :
 1. Que la facture originale lui soit communiquée.
 2. Que le vendeur initial soit informé de la cession.
- Dans le cadre de la présente garantie, LPG Systems a pour seule obligation de remplacer les composants de l'appareil qui répondent aux conditions de cette garantie. LPG Systems n'est aucunement responsable d'une quelconque perte ou dommage lié au produit et/ou à son utilisation, y compris de perte financière, de perte de bénéfices, de jouissance, etc.
- Ceci s'applique aux pertes et dommages dans tout contexte juridique.

- Lorsque la réglementation en vigueur interdit ou limite ces exclusions de responsabilité, LPG Systems exclut ou limite sa responsabilité uniquement au prix payé par l'acheteur pour l'appareil et/ou la prestation réalisée.

LIMITATION ET EXONÉRATION DE RESPONSABILITÉ

- Le non-respect des conditions générales de garantie pendant la durée de garantie et après l'expiration de celle-ci, peut constituer une cause exonératoire de responsabilité de LPG Systems en cas de dommage imputable aux produits livrés.
- L'acheteur / utilisateur est responsable de l'utilisation de l'appareil et assumera de ce fait l'entière responsabilité de tous dommages, et notamment les dommages causés aux tiers, résultant du non-respect des consignes d'utilisation de l'appareil et/ou résultant d'un mauvais usage
- En aucune circonstance, LPG SYSTEMS ne sera tenue d'indemniser les dommages immatériels ou indirects notamment tout préjudice commercial ou financier, perte de bénéfice, manque à gagner ou atteinte à l'image de marque
- La responsabilité de LPG SYSTEMS, toutes causes confondues (à l'exception des dommages corporels), est limitée au montant du prix de l'appareil défectueux.
- L'utilisateur est seul responsable de ses prescriptions, soins et conseils effectués auprès de ses clients. La prise en charge et la réalisation des soins par l'utilisateur ou au sein de sa structure reposent uniquement sur l'utilisateur et sont laissés à sa libre appréciation.
- Par conséquent, LPG SYSTEMS ne saurait être tenue responsable en cas d'utilisation inappropriée de l'appareil, de toute prescription, protocole et/ou soin inapproprié, de toute contre-indication non respectée.

SIÈGE SOCIAL LPG SYSTEMS

Technoparc de la Plaine
30, rue du Dr. Abel - CS 90035
26902 Valence Cedex 09 - France
TEL.: +33 (0)4 75 78 69 00
FAX: +33 (0)4 75 42 80 85

INTERNATIONAL/MARKETING

Ecolucioles - BAT A
955 Route des Lucioles - BP 243
06905 Sophia Antipolis - France
TEL.: +33 (0)4 92 38 39 00
FAX: +33 (0)4 92 96 09 65

