



U hebt net een Endermolift-pakket gekocht. De Ergolift-kop en zijn verzorgingskamers in dit pakket kunnen op de LPG-toestellen Cellu M6 Integral en Cellu M6 Endermolab worden aangesloten. Dit document bevat de omschrijving van de werking en de instructies voor het periodiek uit te voeren basisonderhoud van uw Ergolift-kop. We herinneren er aan dat voor het gebruik van uw toestel een opleiding is vereist. U kan deze specifieke gebruikersopleiding volgen bij LPG Benelux of bij een erkende verdeler indien u niet in Frankrijk woont. Indien u ook maar de minste twijfel hebt over de werking of het onderhoud van uw toestel, aarzel dan niet om contact op te nemen met de Klantendienst van LPG Benelux:

Tel.: +32 (0)2 332 2585

## GEbruikersGIDS

# Pack Endermolift

**Gelieve deze gids integraal te lezen  
alvorens uw toestel te gebruiken.**

© Copyright 2024. LPG, Cellu M6, Endermolab en Keymodule zijn gedeponeerde merken van LPG.  
Reproductie, zelfs gedeeltelijk, is formeel verboden.

## → BESCHRIJVING VAN DE ERGOLIFT-KOP




## → BESCHRIJVING VAN DE BEHANDELINGSKAMERS



Enkel de behandelingskamers TML20 en TML10 mogen verbonden zijn met de Ergolift-kop.

De aansluiting/loskoppeling gebeurt door een simpele duw- of trekbeweging.



## → REINIGEN VAN DE ERGOLIFT-KOP EN DE BEHANDELINGSKAMERS

### ONDERHOUD



Om hygiënische redenen moeten deze behandelingskoppen na elk gebruik worden gereinigd met behulp van schoonmaakdoekjes die in een antiseptische, bacteriëndodende en schimmeldodende oplossing zijn gedrenkt\*. Een bijzondere aandacht moet in acht worden genomen over de netheid van de stukken die rechtstreek contact hebben met de klant.

### REINIGEN VAN DE ERGOLIFT-KOP EN DE BEHANDELINGSKAMERS

Reinig de klep en de behandelingskamer altijd voor gebruik.

1. Koppel de behandelingskamer los van de adapter
2. Verwijder de kleppen
3. Reinig de behandelingskamer en de klep gedurende minstens 1 minuut zorgvuldig met LPG-doekjes die zijn doordrenkt met een bacteriën- en schimmeldodende oplossing.

Voor persoonlijk gebruik van de patiënt wordt er bij de verkoop een Kit Endermolift aangeboden, goed voor een programma van ongeveer 20 behandeling.



### DESINFECTIE VAN DE BEHANDELINGSKAMERS

De Ergolift-kop is voorzien om rechtstreeks op de huid te worden gebruikt. In het kader van de specifieke toepassing is de desinfectie na elk gebruik noodzakelijk:

1. Pas de hieronder beschreven reinigingsprocedure toe.
2. Laat de klep en de behandelingskamer gedurende 12 minuten bij een temperatuur van 20 °C weken in een desinfecterende oplossing volgens de aangegeven aanbeveling op de verpakking van het desinfecterende product.
3. Spoel de klep en de behandelingskamers gedurende minstens 1 minuut zorgvuldig af door een grote hoeveelheid steriel of drinkbaar water te gebruiken (ongeveer 8 liter) Herhaal de handeling nog 2 keer om een totaal van 3 spoelingen te bereiken.
4. Droog de behandelingskamer en de klep af.
5. Leg de behandelingskamer en de klep in de opberglade die vooraf met LPG-doekjes werd gereinigd.

### ⚠ OPGELET

Het is verboden om bijtende middelen zoals aceton, trichloorethyleen of alcohol van 90°, schuursponzen, ultrasonore trillingen of een UV-lamp te gebruiken. Alle gereinigde en/of gedesinfecteerde koppen moeten in de opberglade worden gelegd om verwarring te vermijden. Gebruik een desinfecterende oplossing met actief ortho-phthalaldehyde (OPA) Vóór gebruik van de desinfecterende oplossing is het aangeraden om de aanbevelingen, de contra-indicaties en de waarschuwingen voor dit product te lezen en te volgen. Raadpleeg de gebruiksaanwijzing van deze oplossing.



**HEADQUARTERS LPG SYSTEMS S.A.S**

TECHNOPARC DE LA PLAINE  
30, RUE DU DR. ABEL - CS 900 35 - 26902 VALENCE CEDEX 09 - FRANCE  
TEL.: +33 (0)4 75 78 69 00 - FAX: +33 (0)4 75 42 80 85

**INTERNATIONAL/MARKETING**

ECOLUCIOLES - BAT A  
955 RTE DES LUCIOLES - BP 243 - 06905 SOPHIA-ANTIPOLIS - FRANCE  
TEL.: +33 (0)4 92 38 39 00 - FAX: +33 (0)4 92 96 09 65

